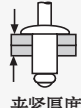



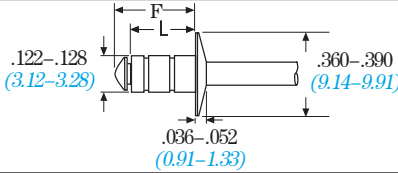
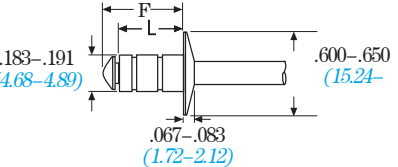




安装信息请参考我们的工具选型
及我们网站上 www.rivettech.cn 安
装工具与系统栏目。

- 坚固低成本紧固件。
- 是大范围应用的理想选择。
- 能应对通用紧固件的需求
- 可适用一定范围内的尺寸和材质。

铆钉 直径	(L) 铆体 长度	(F) 盲端 突出	 夹紧厚度	铆钉零件编号	 孔大小	 抗剪力	 抗拉力	
In. (mm)	In. (mm)	In. (mm)	In. (mm)		In. (mm)	Lbs. (N)	Lbs. (N)	
1100 铝体/铝芯轴-大法兰-表面处理：本色处理/本色处理								
1/8 (3.2)	.313 (7.9)	.433 (11.0)	.039-.187 (1.0-4.7)	AD 41-43 ABS LF	.129-.142 (3.28-3.61)		65 (287)	85 (378)
3/16 (4.8)	.425 (10.7)	.585 (14.9)	.063-.250 (1.6-6.3)	AD 62-64 ABS LF	.192-.205 (4.88-4.98)		145 (644)	205 (911)
	.605 (15.3)	.765 (19.4)	.188-.375 (4.7-9.5)	AD 63-66 ABS LF				
	1.05 (26.6)	1.21 (30.7)	.438-.750 (11.1-19.0)	AD 68-612 ABS LF				