



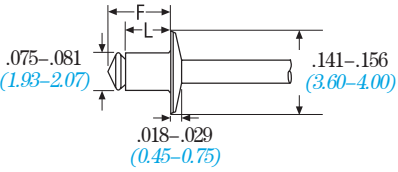




安装信息请参考我们的工具选型
及我们网站上 www.rivettech.cn 安
装工具与系统栏目。

- 坚固低成本紧固件。
- 是大范围应用的理想选择。
- 能应对通用紧固件的需求
- 可适用一定范围内的尺寸和材质。

铆钉 直径	(L) 铆体 长度	(F) 盲端 突出	 夹紧厚度	铆钉零件编号	 孔大小	 抗剪力	 抗拉力	
In. (mm)	In. (mm)	In. (mm)	In. (mm)		In. (mm)	Lbs. (N)	Lbs. (N)	
5154 铝体/钢轴-大法兰-表面处理: 本色处理/镀锌								
.078 (2.0)	.161 (4.1)	.295 (7.5)	0-.063 (0-1.6)	TAPD 20M1 BS	.080-.084 (2.03-2.13)		66 (295)	87 (390)
	.224 (5.7)	.358 (9.1)	.039-.126 (1.0-3.2)	TAPD 20M2 BS				
	.291 (7.4)	.425 (10.8)	.126-.189 (3.2-4.8)	TAPD 20M3 BS				
	.354 (9.0)	.488 (12.4)	.189-.252 (4.8-6.4)	TAPD 20M4 BS				
	.421 (10.7)	.555 (14.1)	.252-.315 (6.4-8.0)	TAPD 20M5 BS				

