



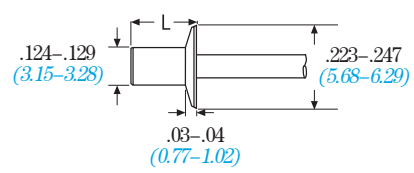




安装信息请参考我们的工具选型
及我们网站上 www.rivettech.cn 安
装工具与系统栏目。

- 坚固低成本紧固件。
- 能应对通用紧固件的需求。
- 是大范围应用的理想选择。
- 可适用一定范围内的尺寸和材质。

铆钉 直径	(L) 铆体 长度	 夹紧厚度	铆钉零件编号	 孔大小	 抗剪力	 抗拉力	
In. (mm)	In. (mm)	In. (mm)		In. (mm)	Lbs. (N)	Lbs. (N)	
C1002 钢体钢轴 - 120° 沉头 - 表面处理: 镀锌镀锌							
1/8 (3.2)	.295 (7.5)	0-.098 (0-2.5)	SK 41 H	.129-.133 (3.28-3.38)		315 (1400)	405 (1800)
	.358 (9.1)	.098-.161 (2.5-4.1)	SK 42 H				
	.422 (10.7)	.161-.220 (4.1-5.6)	SK 43 H				
	.484 (12.3)	.220-.283 (5.6-7.2)	SK 44 H				